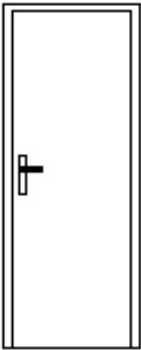
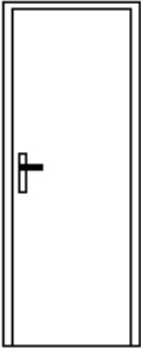


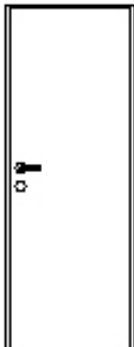
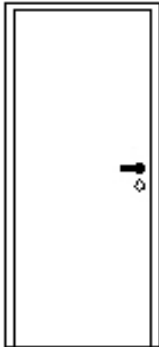
DVEŘE - kompletní specifikace

Projekt: 23_04_RDS_HZ Štěpánovice
 Upravil: petrlavicka
 Datum / Čas: 03.04.2023 / 16:26
 Poznámka:

Označení	Grafické schéma	Rozměry [mm], počty a atributy				
1kř bílé čistá podlaha / L		Rozměr křídla:	700 x 1970	Typ zárubně:		Kusy: 1
		Rozměr otvoru:	800 x 2020	Materiál zárubně:		Směr otevírání: L
		Hloubka zárubně:	75	Povrch zárubně:		Umístění: Vnitřní
		Požární odolnost:		Materiál křídla:		Typ skla: Plné dveře bez prosklení
		U-hodnota:	0	Povrch křídla (Int.):		Zámek:
		Neprůzvučnost:		Povrch křídla (Ext.):		Výrobce / Model: /
		Bezpeč. třída:		Kování (Int.):		Poznámka:
		Bezbariérové:	NE	Kování (Ext.):		Specifikace:
		Nouzový východ / Panikové kování:	NE	Závěsy:		
1kř bílé čistá podlaha / L		Rozměr křídla:	700 x 1970	Typ zárubně:		Kusy: 1
		Rozměr otvoru:	800 x 2020	Materiál zárubně:		Směr otevírání: L
		Hloubka zárubně:	150	Povrch zárubně:		Umístění: Vnitřní
		Požární odolnost:		Materiál křídla:		Typ skla: Plné dveře bez prosklení
		U-hodnota:	0	Povrch křídla (Int.):		Zámek:
		Neprůzvučnost:		Povrch křídla (Ext.):		Výrobce / Model: /
		Bezpeč. třída:		Kování (Int.):		Poznámka:
		Bezbariérové:	NE	Kování (Ext.):		Specifikace:
		Nouzový východ / Panikové kování:	NE	Závěsy:		

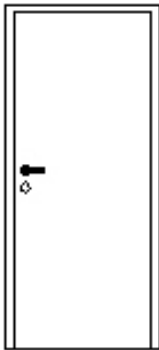
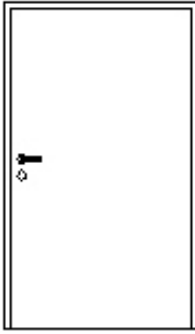
DVEŘE - kompletní specifikace

Projekt: 23_04_RDS_HZ Štěpánovice
 Upravil: petrlavicka
 Datum / Čas: 03.04.2023 / 16:26
 Poznámka:

Označení	Grafické schéma	Rozměry [mm], počty a atributy					
D 1.01 / L		Rozměr křídla:	700 x 1975	Typ zárubně:	Kovová jednoduchá	Kusy:	1
		Rozměr otvoru:	750 x 2000	Materiál zárubně:	Ocel	Směr otevírání:	L
		Hloubka zárubně:	15	Povrch zárubně:	Barevný nátěr	Umístění:	Vnitřní
		Požární odolnost:		Materiál křídla:	Dřevěný rám + voština	Typ skla:	Plné dveře bez prosklení
		U-hodnota:	0	Povrch křídla (Int.):	CPL laminát	Zámek:	Dózický
		Neprůzvučnost:	28	Povrch křídla (Ext.):	CPL laminát	Výrobce / Model:	/
		Bezpeč. třída:		Kování (Int.):	Rozetové kování BB	Poznámka:	
		Bezbariérové:	NE	Kování (Ext.):	Rozetové kování BB		
		Nouzový východ / Panikové kování:	NE	Závěsy:	Niklované, 3ks	Specifikace:	Interiérové dveře jednokřídle plné
D 1.01 / L		Rozměr křídla:	800 x 1970	Typ zárubně:	Kovová jednoduchá	Kusy:	1
		Rozměr otvoru:	900 x 2020	Materiál zárubně:	Ocel	Směr otevírání:	L
		Hloubka zárubně:	100	Povrch zárubně:	Barevný nátěr	Umístění:	Vnitřní
		Požární odolnost:		Materiál křídla:	Dřevěný rám + voština	Typ skla:	Plné dveře bez prosklení
		U-hodnota:	0	Povrch křídla (Int.):	CPL laminát	Zámek:	Dózický
		Neprůzvučnost:	28	Povrch křídla (Ext.):	CPL laminát	Výrobce / Model:	/
		Bezpeč. třída:		Kování (Int.):	Rozetové kování BB	Poznámka:	
		Bezbariérové:	NE	Kování (Ext.):	Rozetové kování BB		
		Nouzový východ / Panikové kování:	NE	Závěsy:	Niklované, 3ks	Specifikace:	Interiérové dveře jednokřídle plné

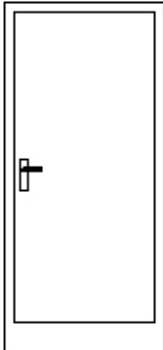
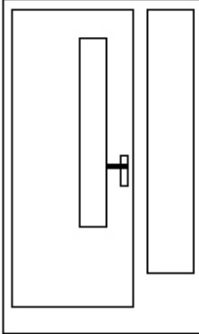
DVEŘE - kompletní specifikace

Projekt: 23_04_RDS_HZ Štěpánovice
 Upravil: petrlavicka
 Datum / Čas: 03.04.2023 / 16:26
 Poznámka:

Označení	Grafické schéma	Rozměry [mm], počty a atributy					
D 1.01 / P		Rozměr křídla:	800 x 1970	Typ zárubně:	Kovová jednoduchá	Kusy:	1
		Rozměr otvoru:	900 x 2020	Materiál zárubně:	Ocel	Směr otevírání:	P
		Hloubka zárubně:	100	Povrch zárubně:	Barevný nátěr	Umístění:	Vnitřní
		Požární odolnost:		Materiál křídla:	Dřevěný rám + voština	Typ skla:	Plné dveře bez prosklení
		U-hodnota:	0	Povrch křídla (Int.):	CPL laminát	Zámek:	Dózický
		Neprůzvučnost:	28	Povrch křídla (Ext.):	CPL laminát	Výrobce / Model:	/
		Bezpeč. třída:		Kování (Int.):	Rozetové kování BB	Poznámka:	
		Bezbariérové:	NE	Kování (Ext.):	Rozetové kování BB		
		Nouzový východ / Panikové kování:	NE	Závěsy:	Niklované, 3ks	Specifikace:	Interiérové dveře jednokřídle plné
D 1.01 / P		Rozměr křídla:	1100 x 1970	Typ zárubně:	Kovová jednoduchá	Kusy:	1
		Rozměr otvoru:	1200 x 2020	Materiál zárubně:	Ocel	Směr otevírání:	P
		Hloubka zárubně:	50	Povrch zárubně:	Barevný nátěr	Umístění:	Vnitřní
		Požární odolnost:		Materiál křídla:	Dřevěný rám + voština	Typ skla:	Plné dveře bez prosklení
		U-hodnota:	0	Povrch křídla (Int.):	CPL laminát	Zámek:	Dózický
		Neprůzvučnost:	28	Povrch křídla (Ext.):	CPL laminát	Výrobce / Model:	/
		Bezpeč. třída:		Kování (Int.):	Rozetové kování BB	Poznámka:	
		Bezbariérové:	NE	Kování (Ext.):	Rozetové kování BB		
		Nouzový východ / Panikové kování:	NE	Závěsy:	Niklované, 3ks	Specifikace:	Interiérové dveře jednokřídle plné

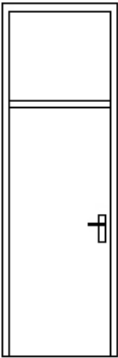

DVEŘE - kompletní specifikace

Projekt: 23_04_RDS_HZ Štěpánovice
 Upravil: petrlavicka
 Datum / Čas: 03.04.2023 / 16:26
 Poznámka:

Označení	Grafické schéma	Rozměry [mm], počty a atributy					
D 1.51 / L		Rozměr křídla:	950 x 2125	Typ zárubně:	Plastová rámová	Kusy:	1
		Rozměr otvoru:	1100 x 2400	Materiál zárubně:	Plastový vícekomorový profil	Směr otevírání:	L
		Hloubka zárubně:	75	Povrch zárubně:	Bílá barva	Umístění:	Vstupní
		Požární odolnost:		Materiál křídla:	Plastový vícekomorový profil	Typ skla:	Plné dveře bez prosklení
		U-hodnota:	0	Povrch křídla (Int.):	Bílá barva	Zámek:	Vložkový
		Neprůzvučnost:	37	Povrch křídla (Ext.):	Bílá barva	Výrobce / Model:	/
		Bezpeč. třída:	2	Kování (Int.):	Štítové kování klika	Poznámka:	
		Bezbariérové:	NE	Kování (Ext.):	Štítové kování koule		
		Nouzový východ / Panikové kování:	NE	Závěsy:	Niklované, 3ks	Specifikace:	Vchodové dveře jednokřídle plné
D 1.53 / P		Rozměr křídla:	900 x 2225	Typ zárubně:	Plastová rámová	Kusy:	1
		Rozměr otvoru:	1500 x 2500	Materiál zárubně:	Plastový vícekomorový profil	Směr otevírání:	P
		Hloubka zárubně:	75	Povrch zárubně:	Bílá barva	Umístění:	Vstupní
		Požární odolnost:		Materiál křídla:	Plastový vícekomorový profil	Typ skla:	Plné dveře bez prosklení
		U-hodnota:	0	Povrch křídla (Int.):	Bílá barva	Zámek:	Vložkový
		Neprůzvučnost:	37	Povrch křídla (Ext.):	Bílá barva	Výrobce / Model:	/
		Bezpeč. třída:	2	Kování (Int.):	Štítové kování klika	Poznámka:	
		Bezbariérové:	NE	Kování (Ext.):	Štítové kování koule		
		Nouzový východ / Panikové kování:	NE	Závěsy:	Niklované, 3ks	Specifikace:	Vchodové dveře jednokřídle prosklené s boční prosklenou pevnou částí

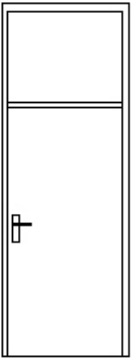
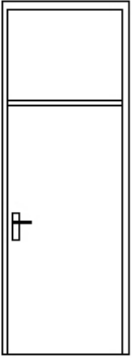
DVEŘE - kompletní specifikace

Projekt: 23_04_RDS_HZ Štěpánovice
 Upravil: petrlavicka
 Datum / Čas: 03.04.2023 / 16:26
 Poznámka:

Označení	Grafické schéma	Rozměry [mm], počty a atributy					
D.01 / P		Rozměr křídla:	800 x 1970	Typ zárubně:	HSE typ "U"	Kusy:	2
		Rozměr otvoru:	900 x 2800	Materiál zárubně:	ocelová	Směr otevírání:	P
		Hloubka zárubně:	75	Povrch zárubně:	Modrá RAL 5005	Umístění:	Vnitřní
		Požární odolnost:		Materiál křídla:	Dřevotřísková + CPL	Typ skla:	bezpečnostní
		U-hodnota:	0	Povrch křídla (Int.):	laminát - CPL / bílá	Zámek:	FAB
		Neprůzvučnost:		Povrch křídla (Ext.):	laminát - CPL / bílá	Výrobce / Model:	/ 1kř bílé s nadsvětlíkem
		Bezpeč. třída:		Kování (Int.):	klika	Poznámka:	
		Bezbariérové:	NE	Kování (Ext.):	klika	Specifikace:	CONEX 4/4
		Nouzový východ / Panikové kování:	NE	Závěsy:			
D.01 / P		Rozměr křídla:	800 x 1970	Typ zárubně:	HSE typ "U"	Kusy:	1
		Rozměr otvoru:	900 x 2800	Materiál zárubně:	ocelová	Směr otevírání:	P
		Hloubka zárubně:	150	Povrch zárubně:	Modrá RAL 5005	Umístění:	Vnitřní
		Požární odolnost:		Materiál křídla:	Dřevotřísková + CPL	Typ skla:	bezpečnostní
		U-hodnota:	0	Povrch křídla (Int.):	laminát - CPL / bílá	Zámek:	FAB
		Neprůzvučnost:		Povrch křídla (Ext.):	laminát - CPL / bílá	Výrobce / Model:	/ 1kř bílé s nadsvětlíkem
		Bezpeč. třída:		Kování (Int.):	klika	Poznámka:	
		Bezbariérové:	NE	Kování (Ext.):	klika	Specifikace:	CONEX 4/4
		Nouzový východ / Panikové kování:	NE	Závěsy:			

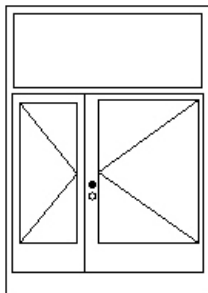

DVEŘE - kompletní specifikace

Projekt: 23_04_RDS_HZ Štěpánovice
 Upravil: petrlavicka
 Datum / Čas: 03.04.2023 / 16:26
 Poznámka:

Označení	Grafické schéma	Rozměry [mm], počty a atributy					
D.02 / L		Rozměr křídla:	900 x 1970	Typ zárubně:	HSE typ "U"	Kusy:	1
		Rozměr otvoru:	1000 x 2800	Materiál zárubně:	ocelová	Směr otevírání:	L
		Hloubka zárubně:	75	Povrch zárubně:	Modrá RAL 5005	Umístění:	Vnitřní
		Požární odolnost:		Materiál křídla:	Dřevotřísková + CPL	Typ skla:	bezpečnostní
		U-hodnota:	0	Povrch křídla (Int.):	laminát - CPL / bílá	Zámek:	FAB
		Neprůzvučnost:		Povrch křídla (Ext.):	laminát - CPL / bílá	Výrobce / Model:	/ 1kř bílé s nadsvětlíkem
		Bezpeč. třída:		Kování (Int.):	klika	Poznámka:	
		Bezbariérové:	NE	Kování (Ext.):	klika	Specifikace:	CONEX 4/4
		Nouzový východ / Panikové kování:	NE	Závěsy:			
D.02 / L		Rozměr křídla:	900 x 1970	Typ zárubně:	HSE typ "U"	Kusy:	1
		Rozměr otvoru:	1000 x 2800	Materiál zárubně:	ocelová	Směr otevírání:	L
		Hloubka zárubně:	150	Povrch zárubně:	Modrá RAL 5005	Umístění:	Vnitřní
		Požární odolnost:		Materiál křídla:	Dřevotřísková + CPL	Typ skla:	bezpečnostní
		U-hodnota:	0	Povrch křídla (Int.):	laminát - CPL / bílá	Zámek:	FAB
		Neprůzvučnost:		Povrch křídla (Ext.):	laminát - CPL / bílá	Výrobce / Model:	/ 1kř bílé s nadsvětlíkem
		Bezpeč. třída:		Kování (Int.):	klika	Poznámka:	
		Bezbariérové:	NE	Kování (Ext.):	klika	Specifikace:	CONEX 4/4
		Nouzový východ / Panikové kování:	NE	Závěsy:			

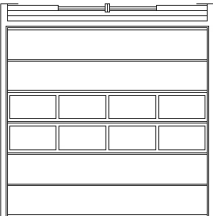
DVEŘE - kompletní specifikace

Projekt: 23_04_RDS_HZ Štěpánovice
 Upravil: petrlavicka
 Datum / Čas: 03.04.2023 / 16:26
 Poznámka:

Označení	Grafické schéma	Rozměry [mm], počty a atributy					
Dveře / -		Rozměr křídla:	1611 x 2230	Typ zárubně:		Kusy:	1
		Rozměr otvoru:	1751 x 2500	Materiál zárubně:		Směr otevírání:	-
		Hloubka zárubně:	70	Povrch zárubně:		Umístění:	Vnitřní
		Požární odolnost:		Materiál křídla:		Typ skla:	Plné dveře bez prosklení
		U-hodnota:	0	Povrch křídla (Int.):		Zámek:	
		Neprůzvučnost:		Povrch křídla (Ext.):		Výrobce / Model:	/
		Bezpeč. třída:		Kování (Int.):		Poznámka:	
		Bezbariérové:	NE	Kování (Ext.):			
		Nouzový východ / Panikové kování:	NE	Závěsy:		Specifikace:	
Sekční vrata / -		Rozměr křídla:	3000 x 3600	Typ zárubně:		Kusy:	1
		Rozměr otvoru:	3000 x 3600	Materiál zárubně:		Směr otevírání:	-
		Hloubka zárubně:	450	Povrch zárubně:		Umístění:	Vnitřní
		Požární odolnost:		Materiál křídla:		Typ skla:	Plné dveře bez prosklení
		U-hodnota:	0	Povrch křídla (Int.):		Zámek:	
		Neprůzvučnost:		Povrch křídla (Ext.):		Výrobce / Model:	/
		Bezpeč. třída:		Kování (Int.):		Poznámka:	
		Bezbariérové:	NE	Kování (Ext.):			
		Nouzový východ / Panikové kování:	NE	Závěsy:		Specifikace:	

DVEŘE - kompletní specifikace

Projekt: 23_04_RDS_HZ Štěpánovice
 Upravil: petrlavicka
 Datum / Čas: 03.04.2023 / 16:26
 Poznámka:

Označení	Grafické schéma	Rozměry [mm], počty a atributy					
Sekční vrata / -		Rozměr křídla:	3600 x 3600	Typ zárubně:		Kusy:	1
		Rozměr otvoru:	3600 x 3600	Materiál zárubně:		Směr otevírání:	-
		Hloubka zárubně:	450	Povrch zárubně:		Umístění:	Vnitřní
		Požární odolnost:		Materiál křídla:		Typ skla:	Plné dveře bez prosklení
		U-hodnota:	0	Povrch křídla (Int.):		Zámek:	
		Neprůzvučnost:		Povrch křídla (Ext.):		Výrobce / Model:	/
		Bezpeč. třída:		Kování (Int.):		Poznámka:	
		Bezbariérové:	NE	Kování (Ext.):		Specifikace:	
		Nouzový východ / Panikové kování:	NE	Závěsy:			

DVEŘE - kompletní specifikace

Projekt: 23_04_RDS_HZ Štěpánovice
 Upravil: petrlavicka
 Datum / Čas: 03.04.2023 / 16:26
 Poznámka:

	1. NP	Suma
1kř bílé čistá podlaha / L	2	2
D 1.01 / L	2	2
D 1.01 / P	2	2
D 1.51 / L	1	1
D 1.53 / P	1	1
D.01 / P	3	3
D.02 / L	2	2
Dveře / -	1	1
Sekční vrata / -	2	2
Suma	16	16

DVEŘE - kompletní specifikace

Projekt: 23_04_RDS_HZ Štěpánovice

Upravil: petrlavicka

Datum / Čas: 03.04.2023 / 16:26

Poznámka:

OZN	Počet	Plocha [m2]
1 kř bílé čistá podlaha	2	3,55
D 1.01	4	7,05
D 1.51	1	2,64
D 1.53	1	3,75
D.01	3	8,10
D.02	2	6,00
Dveře	1	4,38
Sekční vrata	2	21,60
Suma		60,60